

Årsredovisning för

AcadeMedia Eductus AB

556527-4007

Räkenskapsåret
2010-07-01 - 2011-06-30

Innehållsförteckning:	Sida
Förvaltningsberättelse	1
Resultaträkning	2
Balansräkning	3-4
Ställda säkerheter och ansvarsförbindelser	4
Kassaflödesanalys	5-6
Redovisningsprinciper och bokslutskommentarer	7
Noter	8-11
Underskrifter	11

Förvaltningsberättelse

Styrelsen och verkställande direktören för AcadeMedia Eductus AB, 556527-4007 får härmed avge årsredovisning för räkenskapsåret 2010-07-01 - 2011-06-30

Allmänt om verksamheten

Ägarförhållanden

Bolaget är dotterbolag till AcadeMedia AB (org nr 556057-2850) med säte i Stockholm. AcadeMedia Eductus AB bedriver verksamheten i kommission för kommittenten AcadeMedia Services AB, org. nr. 556535-6705.

Verksamhet

AcadeMedia Eductus bedriver vuxenutbildning på ett femtiotal orter i landet. Bolaget är en av Sveriges största aktörer inom området som består av Jobbförmedling, Integration, Omställning, Arbetslivsriktad rehabilitering och Utbildning. Bolaget ingår i Academedia koncernen och sorterar under affärsområdet Academedia Vuxenutbildning. Under räkenskapsåret har vi utvecklat våra erbjudanden och stärkt våra andelar samt position på marknaden.

Ekonomisk översikt

<i>Mkr</i>	<i>2011-06-30</i>	<i>2010-06-30</i>	<i>2009-12-31</i>	<i>2008-12-31</i>	<i>2007-12-31</i>
		(6 månader)			
Nettoomsättning	339,6	156,4	214,2	157,1	167,0
Resultat efter finansiella poster	52,9	32,3	36,6	2,1	2,4
Balansomslutning	157,8	130,3	138,2	47,1	45,9
Soliditet, %	17,6	21,3	20,1	8,0	4,9
Medelantal anställda	385	291	224	158	164

Dispositioner beträffande vinst eller förlust

	<i>Belopp i kr</i>
Styrelsen föreslår att till förfogande stående medel:	
balanserat resultat	25 753 589
Totalt	25 753 589
disponeras för	
balanseras i ny räkning	25 753 589
Summa	25 753 589

Vad beträffar företagets resultat och ställning i övrigt, hänvisas till efterföljande resultat- och balansräkningar med tillhörande bokslutskommentarer. L

Resultaträkning

<i>Belopp i kr</i>	<i>Not</i>	<i>2010-07-01- 2011-06-30</i>	<i>2010-01-01- 2010-06-30</i>
Nettoomsättning	1	339 614 453	156 384 814
Övriga rörelseintäkter	2	12 839 998	2 451 253
		<u>352 454 451</u>	<u>158 836 067</u>
Rörelsens kostnader			
Övriga externa kostnader	3,4	-99 097 180	-40 865 808
Personalkostnader	5	-200 926 407	-85 522 293
Avskrivningar av materiella och immateriella anläggningstillgångar	6	-392 019	-155 103
Övriga rörelsekostnader		-183 091	-
Rörelseresultat		<u>51 855 754</u>	<u>32 292 863</u>
Resultat från finansiella poster			
Ränteintäkter koncernföretag	7	1 087 945	120
Ränteintäkter och liknande resultatposter	7	2 480	11
Räntekostnader och liknande resultatposter	8	-56 420	-9 872
Resultat efter finansiella poster		<u>52 889 759</u>	<u>32 283 122</u>
Resultat före skatt		<u>52 889 759</u>	<u>32 283 122</u>
Överfört till kommittenten		-52 889 759	-32 283 122
Årets resultat		<u>-</u>	<u>-</u>

Balansräkning

<i>Belopp i kr</i>	<i>Not</i>	<i>2011-06-30</i>	<i>2010-06-30</i>
TILLGÅNGAR			
Anläggningstillgångar			
<i>Materiella anläggningstillgångar</i>			
Förbättringsutgifter på annans fastighet	9	103 781	-
Inventarier, verktyg och installationer	10	1 135 593	683 934
		<u>1 239 374</u>	<u>683 934</u>
<i>Finansiella anläggningstillgångar</i>			
Andelar i koncernföretag	11	2 314 720	2 314 720
Andra långfristiga värdepappersinnehav	12	50 000	50 000
Andra långfristiga fordringar		50 000	-
		<u>2 414 720</u>	<u>2 364 720</u>
Summa anläggningstillgångar		<u>3 654 094</u>	<u>3 048 654</u>
Omsättningstillgångar			
<i>Kortfristiga fordringar</i>			
Kundfordringar		31 655 750	22 339 812
Fordringar hos koncernföretag		107 597 782	93 315 161
Aktuella skattefordringar		1 969 331	1 908 935
Övriga fordringar		663 997	338 494
Förutbetalda kostnader och upplupna intäkter	13	12 232 233	9 372 811
		<u>154 119 093</u>	<u>127 275 213</u>
<i>Kassa och bank</i>		-	2 735
Summa omsättningstillgångar		<u>154 119 093</u>	<u>127 277 948</u>
SUMMA TILLGÅNGAR		<u>157 773 187</u>	<u>130 326 602</u>

Balansräkning

<i>Belopp i kr</i>	<i>Not</i>	<i>2011-06-30</i>	<i>2010-06-30</i>
EGET KAPITAL OCH SKULDER			
<i>Eget kapital</i>	14		
<i>Bundet eget kapital</i>			
Aktiekapital (20000 aktier)		2 000 000	2 000 000
Reservfond		20 000	20 000
		2 020 000	2 020 000
<i>Fritt eget kapital</i>			
Balanserad vinst eller förlust		25 753 589	25 753 589
		25 753 589	25 753 589
Summa eget kapital		27 773 589	27 773 589
<i>Kortfristiga skulder</i>			
Leverantörsskulder		13 867 153	12 823 910
Skulder till koncernföretag		60 457 792	33 244 989
Övriga skulder		10 647 103	10 929 717
Upplupna kostnader och förutbetalda intäkter	15	45 027 550	45 554 397
		129 999 598	102 553 013
SUMMA EGET KAPITAL OCH SKULDER		157 773 187	130 326 602

Ställda säkerheter och ansvarsförbindelser

Ställda säkerheter

	<i>2011-06-30</i>	<i>2010-06-30</i>
Företagsinteckningar	4 700 000	-

Ansvarsförbindelser

<i>Pantsatta aktier</i>	16	<i>20 000 aktier</i>	-
-------------------------	----	----------------------	---

Kassaflödesanalys

<i>Belopp i kr</i>	<i>2010-07-01- 2011-06-30</i>	<i>2010-01-01- 2010-06-30</i>
Den löpande verksamheten		
Resultat efter finansiella poster	52 889 759	32 283 122
Justeringar för poster som inte ingår i kassaflödet, m m	575 110	86 182
	<u>53 464 869</u>	<u>32 369 304</u>
Betald skatt	-60 396	-788 994
Kassaflöde från den löpande verksamheten före förändringar av rörelsekapital	53 404 473	31 580 310
<i>Kassaflöde från förändringar i rörelsekapital</i>		
Ökning(-)/Minskning (+) av rörelsefordringar	-12 500 863	-7 311 540
Ökning(+)/Minskning (-) av rörelseskulder	233 782	10 285 714
Kassaflöde från den löpande verksamheten	41 137 392	34 554 484
Investeringsverksamheten		
Förvärv av materiella anläggningstillgångar	-947 459	-193 515
Avyttring av materiella anläggningstillgångar	-183 091	68 921
Förvärv av finansiella tillgångar	-50 000	-
Kassaflöde från investeringsverksamheten	-1 180 550	-124 594
Finansieringsverksamheten		
Nettoutlåning till koncernbolag	-39 959 577	-34 433 513
Kassaflöde från finansieringsverksamheten	-39 959 577	-34 433 513
Årets kassaflöde	-2 735	-3 623
Likvida medel vid årets början	2 735	6 358
Likvida medel vid årets slut	-	2 735

h

Tilläggsupplysningar till kassaflödesanalys

<i>Belopp i kr</i>	<i>2010-07-01- 2011-06-30</i>	<i>2010-01-01- 2010-06-30</i>
Betalda räntor och erhållen utdelning		
Erhållen ränta från koncernföretag	1 087 945	120
Erhållen ränta	2 480	11
Erlagd ränta	-56 420	-9 872
	1 034 005	-9 741
Justering för poster som inte ingår i kassaflödet m m		
Av- och nedskrivningar av tillgångar	392 019	155 103
Rearesultat avyttring av anläggningstillgångar	183 091	-68 921
	575 110	86 182
Operativt kassaflöde		
Rörelseresultat	51 855 754	32 292 863
Justeringar för poster som inte ingår i kassaflödet	575 110	86 182
Förändring i rörelsekapital	-12 267 081	2 974 174
Investeringar	-997 459	-193 515
Operativt kassaflöde	39 166 324	35 159 704

L

Redovisningsprinciper och bokslutskommentarer

Belopp i kr om inget annat anges

Allmänna redovisningsprinciper

Årsredovisningen har upprättats enligt årsredovisningslagen och Bokföringsnämndens allmänna råd.

Principerna är oförändrade jämfört med föregående år.

Fordringar har tagits upp till de belopp varmed de beräknas inflyta.

Samtliga leasingavtal, oavsett om de är finansiella eller operationella, redovisas som hyresavtal (operationella leasingavtal). Leasingavgiften kostnadsförs linjärt över leasingperioden.

Materiella anläggningstillgångar redovisas till anskaffningsvärde minskat med avskrivningar. Materiella anläggningstillgångar skrivs av systematiskt över tillgångens bedömda nyttjandeperiod. Linjär avskrivningsperiod används för samtliga typer av materiella tillgångar.

Utgifter för förvärvade koncessioner, patent, licenser och varumärken balanseras och skrivs av linjärt över dess avtalsreglerade nyttjandetid. Goodwill skrivs av linjärt över den beräknade nyttjandetiden.

Redovisade inkomstskatter innefattar skatt som skall betalas eller erhållas avseende aktuellt år, justeringar avseende tidigare års aktuella skatt, förändringar i uppskjuten skatt. Uppskjuten skatt beräknas enligt balansräkningsmetoden på alla temporära skillnader som uppkommer mellan redovisade och skattemässiga värden på tillgångar och skulder.

Intäkter redovisads i den omfattning det är sannolikt att de ekonomiska fördelarna kommer att tillgodogöras företaget och intäkterna kan beräknas på ett tillförlitligt sätt.


Företaget vinstavräknar utförda tjänsteuppdrag på löpande räkning i den takt arbetet utförs i enlighet med BFNs huvudregel i BFNR 2003:3. Pågående, ej fakturerade tjänsteuppdrag, tas i balansräkningen upp till det beräknade faktureringsvärdet av utfört arbete.

Övriga tillgångar och skulder tas upp till anskaffningsvärde där inget annat anges.

Periodisering av inkomster och utgifter har skett enligt god redovisningssed.

Såsom kommissionär i momsgrupp överförs bolagets resultat till kommittenten, AcadeMedia Services AB, org. nr. 556535-6705.

Företaget är moderföretag men med hänvisning till undantagsregeln i årsredovisningslagen 7 kap. 2 § upprättas ingen egen koncernredovisning. Koncernredovisning upprättas av AcadeMedia AB (Publ) 556057-2850.

Med koncernföretag avses de bolag ingående i den koncern där AcadeMedia AB (publ) är moderbolag. AcadeMedia AB.s ultimata moderbolag är Marvin Holding Ltd., med säte på Guernsey. 

Noter

Not 1 Inköp och försäljning mellan koncernföretag

	2010-07-01- 2011-06-30	2010-01-01- 2010-06-30
Inköp (%)	8,3	6,6
Försäljning (%)	0,2	0,4

Not 2 Bidrag

	2010-07-01- 2011-06-30	2010-01-01- 2010-06-30
I posten övriga rörelseintäkter ingår lönebidrag med:	7 926 515	2 115 378

Not 3 Leasingavtal

	2010-07-01- 2011-06-30	2010-01-01- 2010-06-30
Operationell leasing och hyra	5 297 116	1 567 871
Hyra av lokal	29 646 870	11 331 423
Summa	34 943 986	12 899 294

Not 4 Arvode och kostnadsersättning till revisorer

	2010-07-01- 2011-06-30	2010-01-01- 2010-06-30
<i>Ernst & Young AB</i>		
Revisionsuppdrag	79 700	90 000
Revisionsverksamhet utöver revisionsuppdrag	-	-
Skatterådgivning	-	-
Övriga tjänster	-	-
Summa	79 700	90 000

Not 5 Anställda och personalkostnader

Medelantalet anställda

	2010-07-01- 2011-06-30	2010-01-01- 2010-06-30
Män	118	93
Kvinnor	267	198
Totalt	385	291

Styrelseledamöter och ledande befattningshavare

	2011-06-30	2010-06-30
Antal styrelseledamöter på balansdagen (%)		
Kvinnor	-	-
Män	100	100
Totalt	100	100
Antal verkställande direktörer och andra ledande befattningshavare (%)		
Kvinnor	43	50
Män	57	50
Totalt	100	100

Löner, andra ersättningar och sociala kostnader

	2010-07-01- 2011-06-30	2010-01-01- 2010-06-30
Styrelse och VD	1 072 099	497 787
Övriga anställda (varav rörlig ersättning styrelse och VD)	138 583 109 85 000	59 310 341 -
Summa	139 655 208	59 808 128
Sociala kostnader (varav pensionskostnader för styrelsen och VD)	53 732 254 265 114	23 322 435 174 041
(varav pensionskostnader övriga anställda)	11 410 398	4 935 975

Sjukfrånvaro

	2011-06-30	2010-06-30
Total sjukfrånvaro som en andel av ordinarie arbetstid	3,37%	2,61%
Andel av den totala sjukfrånvaron som avser sammanhängande sjukfrånvaro på 60 dagar eller mer	32,39%	18,28%
Sjukfrånvaron fördelad efter kön:		
Män	2,95%	1,86%
Kvinnor	3,88%	2,97%
Sjukfrånvaron fördelad efter ålderskategori:		
29 år eller yngre	2,77%	2,46%
30-49 år	3,75%	2,39%
50 år eller äldre	2,90%	3,05%

**Not 6 Avskrivningar av materiella och immateriella
anläggningstillgångar**

	2010-07-01- 2011-06-30	2010-01-01- 2010-06-30
Förbättringsutgifter på annans fastighet	66 267	-
Inventarier, verktyg och installationer	325 752	155 103
Summa	392 019	155 103

Not 7 Ränteintäkter och liknande resultatposter

	2010-07-01- 2011-06-30	2010-01-01- 2010-06-30
Ränteintäkter, koncernföretag	1 087 945	120
Ränteintäkter, övriga	2 480	11
Summa	1 090 425	131

Not 8 Räntekostnader och liknande resultatposter

	2010-07-01- 2011-06-30	2010-01-01- 2010-06-30
Räntekostnader, övriga	56 420	9 872
Summa	56 420	9 872

Not 9 Förbättringsutgifter på annans fastighet

	2011-06-30	2010-06-30
Ackumulerade anskaffningsvärden:		
-Vid årets början	-	-
-Nyanskaffningar	170 048	-
-Avyttringar och utrangeringar	-	-
	<u>170 048</u>	<u>-</u>
Ackumulerade avskrivningar enligt plan:		
-Vid årets början	-	-
-Avyttringar och utrangeringar	-	-
-Årets avskrivning enligt plan	-66 267	-
	<u>-66 267</u>	<u>-</u>
Redovisat värde vid årets slut	103 781	-

Not 10 Inventarier, verktyg och installationer

	2011-06-30	2010-06-30
Ackumulerade anskaffningsvärden:		
-Vid årets början	2 865 801	2 672 286
-Nyanskaffningar	777 411	193 515
	<u>3 643 212</u>	<u>2 865 801</u>
Ackumulerade avskrivningar enligt plan:		
-Vid årets början	-2 181 867	-2 026 764
-Årets avskrivning enligt plan enligt anskaffningsvärden	-325 752	-155 103
	<u>-2 507 619</u>	<u>-2 181 867</u>
Redovisat värde vid årets slut	1 135 593	683 934

Not 11 Andelar i koncernföretag

	2011-06-30	2010-06-30
Ackumulerade anskaffningsvärden:		
-Vid årets början	2 314 720	2 314 720
-Inköp	-	-
Redovisat värde vid årets slut	2 314 720	2 314 720

	Antal andelar	i %	Eget kapital	Bokfört värde
Didaktus Utbildningar AB, 556645-3626, Stockholm	2 000	100	3 644 270	2 314 720

Not 12 Andra långfristiga värdepappersinnehav

	2011-06-30	2010-06-30
Ackumulerade anskaffningsvärden:		
-Vid årets början	50 000	50 000
Redovisat värde vid årets slut	50 000	50 000

Aktier Djurgården Fotboll AB, antal andelar 2 500

Not 13 Förutbetalda kostnader och upplupna intäkter

	2011-06-30	2010-06-30
Förutbetalda hyror	6 771 028	4 880 555
Upplupna intäkter	4 519 086	4 451 475
Övriga förutbetalda kostnader	942 119	40 781
	<u>12 232 233</u>	<u>9 372 811</u>

Not 14 Eget kapital

	Aktie- kapital	Reserv- fond	Balanserad vinst	Årets vinst
Vid årets början	2 000 000	20 000	25 753 589	-
Årets resultat				-
Vid årets slut	2 000 000	20 000	25 753 589	-

Not 15 Upplupna kostnader och förutbetalda intäkter


	2011-06-30	2010-06-30
Lönerelaterade upplupna kostnader	26 203 612	18 493 543
Förutbetalda intäkter	17 326 487	25 557 541
Övriga upplupna kostnader	1 497 451	1 503 313
	45 027 550	45 554 397


Not 16 Pantsatta aktier

AcadeMedia AB (publ) har under räkenskapsåret ingått ett finansieringsavtal. I detta avtal ingår AcadeMedia Eductus AB som borgensman. Samtliga aktier (20 000 st) i AcadeMedia Eductus AB är därför pantsatta.


Underskrifter

Stockholm 28 november 2011



Marcus Strömberg
Styrelseordförande


Mats Pålson
Styrelseledamot


Jonas Johansson
Verkställande direktör


Martin Sandgren
Styrelseledamot

Vår revisionsberättelse har lämnats den 28 november 2011
Ernst & Young AB


Staffan Landén
Auktoriserad revisor

Revisionsberättelse

Till årsstämman i AcadeMedia Eductus AB

Org. nr. 556527 - 4007

Vi har granskat årsredovisningen och bokföringen samt styrelsens och verkställande direktörens förvaltning i AcadeMedia Eductus AB för räkenskapsåret 2010-07-01 - 2011-06-30. Det är styrelsen och verkställande direktören som har ansvaret för räkenskapshandlingarna och förvaltningen och för att årsredovisningslagen tillämpas vid upprättandet av årsredovisningen. Vårt ansvar är att uttala oss om årsredovisningen och förvaltningen på grundval av vår revision.

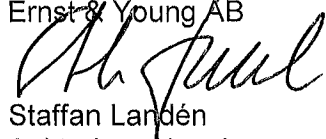
Revisionen har utförts i enlighet med god revisionssed i Sverige. Det innebär att vi planerat och genomfört revisionen för att med hög men inte absolut säkerhet försäkra oss om att årsredovisningen inte innehåller väsentliga felaktigheter. En revision innefattar att granska ett urval av underlagen för belopp och annan information i räkenskapshandlingarna. I en revision ingår också att pröva redovisningsprinciperna och styrelsens och verkställande direktörens tillämpning av dem samt att bedöma de betydelsefulla uppskattningar som styrelsen och verkställande direktören gjort när de upprättat årsredovisningen samt att utvärdera den samlade informationen i årsredovisningen. Som underlag för vårt uttalande om ansvarsfrihet har vi granskat väsentliga beslut, åtgärder och förhållanden i bolaget för att kunna bedöma om någon styrelseledamot eller verkställande direktören är ersättningsskyldig mot bolaget. Vi har även granskat om någon styrelseledamot eller verkställande direktören på annat sätt har handlat i strid med aktiebolagslagen, årsredovisningslagen eller bolagsordningen. Vi anser att vår revision ger oss rimlig grund för våra uttalanden nedan.

Årsredovisningen har upprättats i enlighet med årsredovisningslagen och ger en rättvisande bild av bolagets resultat och ställning i enlighet med god redovisnings- sed i Sverige. Förvaltningsberättelsen är förenlig med årsredovisningens övriga delar.

Vi tillstyrker att årsstämman fastställer resultaträkningen och balansräkningen, disponerar vinsten enligt förslaget i förvaltningsberättelsen och beviljar styrelsens ledamöter och verkställande direktören ansvarsfrihet för räkenskapsåret.

Stockholm den 28 november 2011

Ernst & Young AB



Staffan Landén
Auktoriserad revisor