

Årsredovisning för
AcadeMedia Services AB

556535-6705

Räkenskapsåret
2010-07-01 - 2011-06-30

Styrelsen avger följande årsredovisning

Innehållsförteckning:	Sida
Förvaltningsberättelse	1
Resultaträkning	2
Balansräkning	3-4
Ställda säkerheter och ansvarsförbindelser	4
Redovisningsprinciper	5
Noter	6-9
Underskrifter	9

Om inte annat särskilt anges, redovisas alla belopp i kronor

Förvaltningsberättelse

Styrelsen för AcadeMedia Services AB, 556535-6705 får härmed avge årsredovisning för räkenskapsåret 2010-07-01 - 2011-06-30

Verksamheten

Allmänt om verksamheten

Bolaget ska bedriva utbildningsverksamhet, uthyrning av personal samt därtill kopplad konsultverksamhet inom utbildning. Bolaget är kommittent i en kommissionärsgrupp inom AcadeMedia koncernen.

Väsentliga händelser under och efter räkenskapsåret

Under räkenskapsåret har bolaget ingått nya kommissionärsavtal med följande bolag:

NTI-skolan AB, org. nr 556709-8057

Kompisklubben S:t Jörgen AB, org. nr 556633-0618

Utträde ur momsgruppen under året:

IT Gymnasiet Sverige AB, org. nr 556597-0471

Flerårsöversikt

	2010/2011	2010 6 månader	2009	2008
Nettoomsättning	-	-	-	-
Resultat efter finansiella poster	147 985 293	86 201 766	88 981 330	-
Balansomslutning	172 909 528	96 084 866	88 988 321	271 176
Soliditet, %	87	85	46	100
Medelantalet anställda	4	4	-	-

Resultatdisposition

	Belopp
Styrelsen föreslår att till förfogande stående medel:	
balanserat resultat	42 278 641
årets resultat	90 946 187
Totalt	133 224 828
disponeras för	
balanseras i ny räkning	133 224 828
Summa	133 224 828

Bolagets resultat och ställning framgår av efterföljande resultat- och balansräkningar med tilläggsupplysningar. ✓

Resultaträkning

<i>Belopp i kr</i>	<i>Not</i>	<i>2010-07-01- 2011-06-30</i>	<i>2010-01-01- 2010-06-30</i>
Rörelseintäkter, lagerförändring m.m.			
Övriga rörelseintäkter	1	2 629 510	1 746 602
Summa rörelseintäkter, lagerförändring m.m.		<u>2 629 510</u>	<u>1 746 602</u>
Rörelsekostnader			
Övriga externa kostnader	2	-518 187	-170 547
Personalkostnader	3	-3 112 469	-1 576 055
Summa rörelsekostnader		<u>-3 630 656</u>	<u>-1 746 602</u>
Rörelseresultat		<u>-1 001 146</u>	<u>-</u>
Finansiella poster			
Resultat överfört från kommissionärsbolag	6	148 066 339	86 255 306
Övriga ränteintäkter och liknande resultatposter	7	932 070	52
Räntekostnader och liknande resultatposter	8	-11 970	-53 592
Summa finansiella poster		<u>148 986 439</u>	<u>86 201 766</u>
Resultat efter finansiella poster		<u>147 985 293</u>	<u>86 201 766</u>
Bokslutsdispositioner			
Förändring av periodiseringsfonder		-24 119 585	-
Summa bokslutsdispositioner		<u>-24 119 585</u>	<u>-</u>
Resultat före skatt		<u>123 865 708</u>	<u>86 201 766</u>
Skatter			
Skatt på årets resultat	9	-32 919 521	-22 575 967
Årets resultat		<u>90 946 187</u>	<u>63 625 799</u>

Balansräkning

<i>Belopp i kr</i>	<i>Not</i>	<i>2011-06-30</i>	<i>2010-06-30</i>
TILLGÅNGAR			
Anläggningstillgångar			
<i>Finansiella anläggningstillgångar</i>			
Uppskjuten skattefordran	4	291 263	-
Summa finansiella anläggningstillgångar		291 263	-
Summa anläggningstillgångar		291 263	-
Omsättningstillgångar			
<i>Kortfristiga fordringar</i>			
Fordringar hos koncernföretag		172 538 588	96 061 921
Övriga fordringar		36 189	6 580
Förutbetalda kostnader och upplupna intäkter	10	43 488	16 365
Summa kortfristiga fordringar		172 618 265	96 084 866
Summa omsättningstillgångar		172 618 265	96 084 866
SUMMA TILLGÅNGAR		172 909 528	96 084 866

Balansräkning

<i>Belopp i kr</i>	<i>Not</i>	<i>2011-06-30</i>	<i>2010-06-30</i>
EGET KAPITAL OCH SKULDER			
<i>Eget kapital</i>	11		
<i>Bundet eget kapital</i>			
Aktiekapital (1000 aktier)		100 000	100 000
Summa bundet eget kapital		100 000	100 000
<i>Fritt eget kapital</i>			
Balanserat resultat		42 278 641	17 801 312
Årets resultat		90 946 187	63 625 799
Summa fritt eget kapital		133 224 828	81 427 111
Summa eget kapital		133 324 828	81 527 111
<i>Obeskattade reserver</i>			
Periodiseringsfonder	5	24 119 585	-
Summa obeskattade reserver		24 119 585	-
<i>Kortfristiga skulder</i>			
Leverantörsskulder		61 991	54 155
Skulder till koncernföretag		2 673 210	332 528
Skatteskulder		11 927 494	13 356 426
Övriga skulder		55 080	130 814
Upplupna kostnader och förutbetalda intäkter	12	747 340	683 832
Summa kortfristiga skulder		15 465 115	14 557 755
SUMMA EGET KAPITAL OCH SKULDER		172 909 528	96 084 866

Ställda säkerheter och ansvarsförbindelser

Ställda säkerheter

	<i>2011-06-30</i>	<i>2010-06-30</i>
<i>Ställda panter och säkerheter</i>	<i>Inga</i>	<i>Inga</i>

Ansvarsförbindelser

<i>Pantsatta aktier</i>	13	<i>1 000 aktier</i>	<i>Inga</i>
-------------------------	----	---------------------	-------------

Tilläggsupplysningar

Redovisningsprinciper

Årsredovisningen är upprättad enligt Årsredovisningslagen och Bokföringsnämndens allmänna råd (BFNAR 2000:2).

Principerna är oförändrade jämfört med föregående år.

Fordringar har tagits upp till de belopp varmed de beräknas inflyta. Övriga tillgångar och skulder tas upp till anskaffningsvärdet om inte annat särskilt anges.

Ägarförhållanden

Bolaget är helägt dotterbolag till AcadeMedia AB, 556057-2850, säte Stockholm.
AcadeMedia AB.s ultimata moderbolag är Marvin Holding Ltd., med säte på Guernsey.

Definition av nyckeltal

Soliditet

Justerat eget kapital / balansomslutning

↳

Noter

Koncernuppgifter

Av dotterföretagets totala inköp och försäljning mätt i kronor avser 0 kr (4,5 tkr) av inköpen och 2 630 tkr (1 747 tkr) av försäljningen andra företag inom hela den företagsgrupp som bolaget tillhör.

Not 1 Övriga rörelseintäkter

	2010-07-01- 2011-06-30	2010-01-01- 2010-06-30
Tjänster till kommissionärsbolagen	2 629 510	1 746 602
Summa	2 629 510	1 746 602

Not 2 Arvode och kostnadsersättning till revisorer

	2010-07-01- 2011-06-30	2010-01-01- 2010-06-30
<i>Ernst & Young AB</i>		
Revisionsuppdrag	15 000	15 000
Revisionsverksamhet utöver revisionsuppdrag	-	-
Skatterådgivning	-	-
Övriga tjänster	-	-
Summa	15 000	15 000

Not 3 Anställda och personalkostnader

Medelantalet anställda

	2010-07-01- 2011-06-30	2010-01-01- 2010-06-30
Män	1	1
Kvinnor	3	3
Totalt	4	4

Löner, andra ersättningar och sociala kostnader

	2010-07-01- 2011-06-30	2010-01-01- 2010-06-30
Styrelse och VD	-	-
Övriga anställda	2 128 251	1 054 298
Summa	2 128 251	1 054 298
Sociala kostnader (varav pensionskostnader)	955 074 285 379	512 469 154 592

Sjukfrånvaro

	2011-06-30	2010-06-30
Total sjukfrånvaro som en andel av ordinarie arbetstid	1,5%	0,8%
Andel av den totala sjukfrånvaron som avser sammanhängande sjukfrånvaro på 60 dagar eller mer	0%	0%
Sjukfrånvaron fördelad efter kön:		
Män (redovisas ej)	*	*
Kvinnor (redovisas ej)	*	*
Sjukfrånvaron fördelad efter ålderskategori:		
29 år eller yngre (redovisas ej)	*	*
30-49 år (redovisas ej)	*	*
50 år eller äldre (redovisas ej)	*	*

* Bolaget har färre än 10 anställda därav redovisas inte sjukfrånvaron per grupp.

Not 4 Uppskjuten skattefordran och avsättningar för uppskjuten skatt

	2011-06-30	2010-06-30
Förändring uppskjuten skatt	291 263	-
	291 263	-

Not 5 Periodiseringsfonder

	2011-06-30	2010-06-30
Periodiseringsfond, avsatt vid taxering 2012	24 119 585	-
	24 119 585	-

Upplysningar till resultaträkning

Not 6 Resultatandelar från kommissionärsbolag

Bolag / org. nr.	2010/2011	2010/2011	2010/2011	2010 6 mån
	Omsättning	Rörelse resultat	Overfört resultat	Overfört resultat
AcadeMedia Eductus AB, 556527-4007	339 614 453	51 855 753	52 889 759	32 283 122
Nordens Teknikerinstitut AB, 556120-3679	407 517 591	65 367 634	65 738 998	39 176 894
Ljud & Bildskolan LBS AB, 556485-1649	166 581 321	22 445 544	22 415 790	11 844 421
Drottning Blankas Gymnasieskola AB, 556566-8794	95 429 186	3 166 776	2 956 427	1 843 579
Didaktus Utbildningar AB, 556645-3626	18 996 229	2 186 169	2 240 125	1 088 354
NTI-Skolan, 556709-8057	117 604 261	1 621 815	1 626 159	-
Kompisklubben S:t Jörgen AB, 556633-0618 (25%)	141 630	800 746	199 081	-
IT Gymnasiet Sverige AB, 556597-0471 (utträde)	-	-	-	18 936
Summa	1 145 884 671	147 444 437	148 066 339	86 255 306

Not 7 Ränteintäkter och liknande resultatposter

	2010-07-01- 2011-06-30	2010-01-01- 2010-06-30
Ränteintäkter, koncernföretag	931 088	52
Ränteintäkter, övriga	982	-
Summa	932 070	52

Not 8 Räntekostnader och liknande resultatposter

	2010-07-01- 2011-06-30	2010-01-01- 2010-06-30
Räntekostnader, koncernföretag	-	53 592
Räntekostnader, övriga	11 970	-
Summa	11 970	53 592

Not 9 Skatt på årets resultat

	2010-07-01- 2011-06-30	2010-01-01- 2010-06-30
<i>Skattekostnad(-),skatteintäkt (+)</i>		
Periodens skattekostnad	-19 030 352	-14 331 314
Förändring uppskjuten skatt	291 263	-
Skatteeffekt koncernbidrag	-13 970 214	-8 244 653
Skatt p g a ändrad taxering	-210 218	-
Total redovisad skattekostnad	-32 919 521	-22 575 967

Upplysningar till balansräkning

Not 10 Förutbetalda kostnader och upplupna intäkter

	2011-06-30	2010-06-30
Ovriga förutbetalda kostnader	43 488	16 365
	<u>43 488</u>	<u>16 365</u>

Not 11 Eget kapital

	Aktie- kapital	Balanserad vinst	Årets resultat
Vid årets början	100 000	17 801 312	63 625 799
Omföring av föreg års resultat		63 625 799	-63 625 799
Koncernbidrag		-53 118 684	
Skatteeffekt koncernbidrag		13 970 214	
Årets resultat			90 946 187
Vid årets slut	<u>100 000</u>	<u>42 278 641</u>	<u>90 946 187</u>

Not 12 Upplupna kostnader och förutbetalda intäkter

	2011-06-30	2010-06-30
Löne relaterade upplupna kostnader	717 340	607 973
Övriga upplupna kostnader	30 000	75 859
	<u>747 340</u>	<u>683 832</u>

Not 13 Pantsatta aktier


AcadeMedia AB (publ) har under räkenskapsåret ingått ett finansieringsavtal. I detta avtal ingår AcadeMedia Services AB som borgensman. Samtliga aktier (1 000 st) i AcadeMediaServices AB är därför pantsatta.

Underskrifter


Stockholm den 28 november 2011



Marcus Strömberg
Styrelseordförande




Mats Pålsson
Styrelseledamot



Martin Sandgren
Styrelseledamot

Vår revisionsberättelse har lämnats den 28 november 2011
Ernst & Young A.P.



Staffan Landén
Auktoriserad revisor

Revisionsberättelse

Till årsstämman i AcadeMedia Services AB

Org.nr 556535-6705

Vi har granskat årsredovisningen och bokföringen samt styrelsens förvaltning i AcadeMedia Services AB för räkenskapsåret 2010-07-01 - 2011-06-30. Det är styrelsen som har ansvaret för räkenskapshandlingarna och förvaltningen och för att årsredovisningslagen tillämpas vid upprättandet av årsredovisningen. Vårt ansvar är att uttala oss om årsredovisningen och förvaltningen på grundval av vår revision.


Revisionen har utförts i enlighet med god revisions sed i Sverige. Det innebär att vi planerat och genomfört revisionen för att med hög men inte absolut säkerhet försäkra oss om att årsredovisningen inte innehåller väsentliga felaktigheter. En revision innefattar att granska ett urval av underlagen för belopp och annan information i räkenskapshandlingarna. I en revision ingår också att pröva redovisningsprinciperna och styrelsens tillämpning av dem samt att bedöma de betydelsefulla uppskattningar som styrelsen gjort när den upprättat årsredovisningen samt att utvärdera den samlade informationen i årsredovisningen. Som underlag för vårt uttalande om ansvarsfrihet har vi granskat väsentliga beslut, åtgärder och förhållanden i bolaget för att kunna bedöma om någon styrelseledamot är ersättningskyldig mot bolaget. Vi har även granskat om någon styrelseledamot på annat sätt har handlat i strid med aktiebolagslagen, årsredovisningslagen eller bolagsordningen. Vi anser att vår revision ger oss rimlig grund för våra uttalanden nedan.

Årsredovisningen har upprättats i enlighet med årsredovisningslagen och ger en rättvisande bild av bolagets resultat och ställning i enlighet med god redovisningssed i Sverige. Förvaltningsberättelsen är förenlig med årsredovisningens övriga delar.

Vi tillstyrker att årsstämman fastställer resultaträkningen och balansräkningen, disponerar vinsten enligt förslaget i förvaltningsberättelsen och beviljar styrelsens ledamöter ansvarsfrihet för räkenskapsåret.

Stockholm den 20/11 2011

Ernst & Young AB



Staffan Landén
Auktoriserad revisor