

Årsredovisning för
AcadeMedia Support AB

(f.d. Anew Learning Services AB)

556568-8479

Räkenskapsåret
2010-07-01 - 2011-06-30

Innehållsförteckning:	Sida
Förvaltningsberättelse	1-2
Resultaträkning	3
Balansräkning	4-5
Ställda säkerheter och ansvarsförbindelser	5
Kassaflödesanalys	6
Redovisningsprinciper och bokslutskommentarer	7-8
Noter	8-15
Underskrifter	15

Förvaltningsberättelse

Styrelsen för AacdeMedia Support AB (f.d. Anew Learning Services AB), 556568-8479 får härmed avge årsredovisning för räkenskapsåret 2010-07-01 - 2011-06-30.

Alla belopp belopp redovisas, om inte annat anges, i kronor (kr). Uppgifter inom parantes avser föregående år.

Allmänt om verksamheten

Ägarförhållanden

Bolaget är ett helägt dotterbolag till Anew Learning AB, org. nr. 556402-8925, med säte i Stockholm. Anew Learning AB ingår i en koncern där AcadeMedia AB (publ), org. nr. 556057-2850, med säte i Stockholm, upprättar koncernredovisning. AcadeMedia AB:s ultimata moderbolag är Marvin Holding Ltd., med säte på Guernsey.

Kommission

Bolaget är kommittent i en kommissionärsgrupp inom AcadeMedia koncernen. Kommissionärsbolagen följer BFN U 88:8 Årsbokslut och årsredovisning i kommissionärsbolag.

Information om verksamheten

AcadeMedia Support AB (f.d. Anew Learning Services AB) tillhandahåller koncerninterna tjänster åt kommissionärsbolagen. Kommissionärerna bedriver friskoleutbildning inom för-, grund- och gymnasieskolan. Utbildningsverksamheten bedrivs inom följande varumärken: Framtidsgymnasiet, IT-Gymnasiet, Vittragymnasiet, Rytmus, Fenestra, Didaktus, Vittra, Norrskenet.

Framtidsgymnasiet

Driver 8 skolor med ca 1 200 elever på följande orter: Göteborg, Kristianstad, Linköping, Malmö, Norrköping, Nyköping, Västerås och Stockholm.

IT-Gymnasiet

Driver 11 skolor med ca 2 300 elever på följande orter: Sundbyberg, Karlstad, Göteborg, Södertörn, Uppsala, Västerås, Örebro, Åkersberga, Skövde, Kristianstad och Helsingborg.

Didaktus

Driver 4 skolor med ca 1 000 elever i Järfälla, Nacka, Åkersberga och Stockholm.

Vittragymnasiet

Driver 5 skolor med ca 1 600 elever på följande orter: Göteborg, Nacka, Stockholm, Ängelholm och Östersund.

Rytmus

Driver 5 skolor med ca 800 elever på följande orter: Göteborg, Malmö, Nacka, Örebro och Norrköping.

Fenestra

Driver 1 förskola med ca 100 barn och 3 grundskolor med ca 700 elever i Göteborg.

Vittra

Driver 17 förskolor och 24 grundskolor med ca 8 300 barn och elever. Vittra återfinns på följande orter: Alingsås, Göteborg, Halmstad, Helsingborg, Järfälla, Kungsbacka, Lidingö, Linköping, Malmö, Nacka, Norrköping, Sollentuna, Solna, Stockholm, Sundbyberg, Södertälje, Upplands Väsby, Vallentuna, Ängelholm och Östersund.

Norrskenet

Driver 3 grundskolor med ca 650 elever. Norrskenet återfinns på följande orter Boden, Kalix och Luleå.

Ekonomisk översikt (tkr)

	2011-06-30	2010-06-30	2009-12-31	2008-12-31	2007-12-31
Nettoomsättning	1 567 541	752 567	1 209 764	1 325 352	-
Resultat efter finansiella poster	103 138	65 148	86 646	89 674	-1
Balansomslutning	708 104	470 746	432 532	549 492	507
Soliditet, %	15	16	13	6	100
Medelantal anställda	1 624	1 430	1 389	1 280	-

Kommissionärsförhållandena ingicks 2008 varför nyckeltalen från och med 2008 omfattar hela kommissionärsgruppen.

Disposition av bolagets vinst eller förlust

	<i>Belopp i kr</i>
Till bolagsstämmans förfogande står följande vinstmedel:	
Balanserat resultat	61 129 414
Årets resultat	18 456 792
Summa kronor	<u>79 586 206</u>
Styrelsen föreslår att vinstmedlen disponeras så att: balanseras i ny räkning	 <u>79 586 206</u> <u>79 586 206</u>

Vad beträffar företagets resultat och ställning i övrigt, hänvisas till efterföljande resultat- och balansräkningar med tillhörande bokslutskommentarer. 

Resultaträkning

<i>Belopp i kr</i>	<i>Not</i>	<i>2010-07-01- 2011-06-30</i>	<i>2010-01-01- 2010-06-30 (6 mån)</i>
Nettoomsättning	2	1 567 540 904	752 567 228
Övriga rörelseintäkter		77 587	47 257
		<u>1 567 618 491</u>	<u>752 614 485</u>
Rörelsens kostnader			
Kostnad sålda tjänster		-218 026 652	-87 287 016
Övriga externa kostnader	1,3	-447 510 734	-218 475 176
Personalkostnader	4	-777 020 447	-370 359 434
Avskrivningar av materiella och immateriella anläggningstillgångar	5	-23 556 001	-10 865 305
Övriga rörelsekostnader		-95 579	-3 347
Rörelseresultat		<u>101 409 078</u>	<u>65 624 207</u>
Resultat från finansiella poster			
Ränteintäkter och liknande resultatposter	6	2 822 093	392
Räntekostnader och liknande resultatposter	7	-1 093 488	-476 520
Resultat efter finansiella poster		<u>103 137 683</u>	<u>65 148 079</u>
Bokslutsdispositioner	8	-77 238 516	-37 337 376
Resultat före skatt		<u>25 899 167</u>	<u>27 810 703</u>
Skatt på årets resultat	9	-7 442 375	-7 498 534
Årets resultat		<u>18 456 792</u>	<u>20 312 169</u>

Balansräkning

<i>Belopp i kr</i>	<i>Not</i>	<i>2011-06-30</i>	<i>2010-06-30</i>
TILLGÅNGAR			
Anläggningstillgångar			
<i>Immateriella anläggningstillgångar</i>			
Balanserade utgifter	10	1 455 414	2 007 106
Varumärken	11	149 981	349 985
Inkråmsgoodwill	12	17 498 218	20 155 876
		<u>19 103 613</u>	<u>22 512 967</u>
<i>Materiella anläggningstillgångar</i>			
Förbättringsutgifter på annans fastighet	13	20 210 565	17 560 374
Inventarier, verktyg och installationer	14	30 908 865	26 590 119
		<u>51 119 430</u>	<u>44 150 493</u>
<i>Finansiella anläggningstillgångar</i>			
Fordringar hos koncernföretag		1 149 100	4 091 000
Uppskjuten skattefordran		4 181 246	1 630 308
Andra långfristiga fordringar		1 200 000	1 200 000
		<u>6 530 346</u>	<u>6 921 308</u>
Summa anläggningstillgångar		<u>76 753 389</u>	<u>73 584 768</u>
Omsättningstillgångar			
<i>Kortfristiga fordringar</i>			
Kundfordringar		122 945 993	48 474 675
Fordringar hos koncernföretag		413 482 601	273 498 508
Skattefordringar		14 832 086	6 563 748
Övriga fordringar		4 296 992	494 028
Förutbetalda kostnader och upplupna intäkter	15	75 792 767	68 130 308
		<u>631 350 439</u>	<u>397 161 267</u>
<i>Kassa och bank</i>		-	-
Summa omsättningstillgångar		<u>631 350 439</u>	<u>397 161 267</u>
SUMMA TILLGÅNGAR		<u>708 103 828</u>	<u>470 746 035</u>

Balansräkning

<i>Belopp i kr</i>	<i>Not</i>	<i>2011-06-30</i>	<i>2010-06-30</i>
EGET KAPITAL OCH SKULDER			
Eget kapital	16		
<i>Bundet eget kapital</i>			
Aktiekapital (1.000 aktier nom å 100 kr)		100 000	100 000
Reservfond		20 000	20 000
		<u>120 000</u>	<u>120 000</u>
<i>Fritt eget kapital</i>			
Balanserad vinst		61 129 414	40 817 245
Årets resultat		18 456 792	20 312 169
		<u>79 586 206</u>	<u>61 129 414</u>
Summa eget kapital		<u>79 706 206</u>	<u>61 249 414</u>
Obeskattade reserver	17		
Akkumulerade avskrivningar utöver plan		-	2 689 560
Periodiseringsfonder		33 174 039	19 430 962
		<u>33 174 039</u>	<u>22 120 522</u>
Långfristiga skulder			
Övriga skulder till kreditinstitut	18	2 118 963	3 312 549
		<u>2 118 963</u>	<u>3 312 549</u>
Kortfristiga skulder			
Skulder till kreditinstitut	18	1 276 800	1 524 840
Leverantörsskulder		84 662 109	82 442 263
Skulder till koncernföretag		289 001 003	150 611 327
Övriga skulder		77 689 119	11 554 387
Upplupna kostnader och förutbetalda intäkter	19	140 475 589	137 930 733
		<u>593 104 620</u>	<u>384 063 550</u>
SUMMA EGET KAPITAL OCH SKULDER		<u>708 103 828</u>	<u>470 746 035</u>

Ställda säkerheter och ansvarsförbindelser

Övriga ställda panter och säkerheter		Inga	Inga
Ansvarsförbindelser			Inga
Pantsatta aktier	20	1 000 aktier	-

Kassaflödesanalys

<i>Belopp i kr</i>	<i>2010-07-01- 2011-06-30</i>	<i>2010-01-01- 2010-06-30 (6 mån)</i>
Den löpande verksamheten		
Resultat efter finansiella poster	103 137 683	65 148 079
Justeringar för poster som inte ingår i kassaflödet, m m	23 556 001	10 621 461
	<u>126 693 684</u>	<u>75 769 540</u>
Betald skatt	-17 133 808	-21 969 226
Kassaflöde från den löpande verksamheten före förändringar av rörelsekapital	109 559 876	53 800 314
<i>Kassaflöde från förändringar i rörelsekapital</i>		
Ökning(-)/Minskning (+) av rörelsefordringar	-63 623 566	32 809 083
Ökning(+)/Minskning (-) av rörelseskulder	60 370 582	-19 443 106
Kassaflöde från den löpande verksamheten	106 306 892	67 166 291
Investeringsverksamheten		
Förvärv av immateriella anläggningstillgångar	-925 164	-
Förvärv av materiella anläggningstillgångar	-26 190 420	-4 514 743
Avyttring av materiella anläggningstillgångar	-	820 169
Kassaflöde från investeringsverksamheten	-27 115 584	-3 694 574
Finansieringsverksamheten		
Nettoutlåning koncernbolag	-40 148 306	-12 443 843
Amortering av låneskulder	-1 441 626	-134 114
Lämnade koncernbidrag	-37 601 376	-50 991 448
Kassaflöde från finansieringsverksamheten	-79 191 308	-63 569 405
Årets kassaflöde	-	-97 688
Likvida medel vid årets början	-	97 688
Likvida medel vid årets slut	-	-

Redovisningsprinciper och bokslutskommentarer

Allmänna redovisningsprinciper

Årsredovisningen har upprättats i enlighet med Årsredovisningslagen och bokföringsnämndens allmänna råd (BFNAR 2000:2). Redovisnings- och värderingsprinciperna är oförändrade i jämförelse med föregående år.

Kommissionärsbolagen följer BFN U 88:8 Årsbokslut och årsredovisning i kommissionärsbolag.

Bolagets tillgångar och skulder har upptagits till anskaffningsvärde respektive nominellt värde om ej annat framgår av not nedan.

Fordringar

Fordringar upptas till de belopp, som efter individuell bedömning beräknas bli betalade.

Nyckeltalsdefinitioner

Soliditet

Justerat eget kapital i förhållande till balansomslutningen.


Värderingsprinciper m m

Tillgångar, avsättningar och skulder har värderats till anskaffningsvärden om inget annat anges nedan.

Nettoomsättning

Kommissionärsgruppens intäkter består uteslutande av intäkter baserade på skolpeng eller deltagaravgifter. Intäkter innefattar det verkliga värdet av vad som erhållits eller kommer att erhållas för sålda tjänster i kommissionärsgruppens löpande verksamhet. Undervisningsavgifterna redovisas som intäkt fördelat över den period som undervisningen pågår.

Fordringar

Fordringar är redovisade till anskaffningsvärde minskat med eventuell nedskrivning. 

Avskrivningsprinciper för anläggningstillgångar

Avskrivningar enligt plan baseras på ursprungliga anskaffningsvärden minskat med beräknat restvärde. Avskrivning sker linjärt över tillgångens beräknade livslängd.

Följande avskrivningsprocent har tillämpats, varvid hänsyn tagits till innehavstiden för under året förvärvade och avyttrade tillgångar.

Anläggningstillgångar	% per år
Immateriella anläggningstillgångar	
-Varumärken	20
-Balanserade utgifter	33
-Inkråmsgoodwill	10
-Övriga immateriella anläggningstillgångar	20
Materiella anläggningstillgångar:	
-Förbättringsutgifter på annans fastighet	Hyreskontraktets längd
-Inventarier, verktyg och installationer	20
-Datorer	33

Skillnaden mellan ovan nämnda avskrivningar och skattemässigt gjorda avskrivningar redovisas som ackumulerade överavskrivningar, vilka ingår i obeskattade reserver.

Koncernuppgifter

Bolaget är ett helägt dotterbolag till Anew Learning AB, org. nr. 556402-8925, med säte i Stockholm. Anew Learning AB ingår i en koncern där AcadeMedia AB (publ), org. nr. 556057-2850, med säte i Stockholm, upprättar koncernredovisning. AcadeMedia AB:s ultimata moderbolag är Marvin Holding Ltd., med säte på Guernsey.

Av kommissionärsgruppens totala inköp avser 81 998 tkr (41 428 tkr) inköp från andra koncernföretag och försäljning mätt i kronor avser 83 244 tkr (33 136 tkr) andra koncernföretag.

Noter

Not 1 Leasingavgifter avseende operationell leasing

	2010-07-01- 2011-06-30	2010-01-01- 2010-06-30 (6 mån)
<i>Tillgångar som innehas via operationella leasingavtal</i>		
Räkenskapsårets leasingkostnader exklusive lokalhyror	32 297 077	11 756 198
Avtalade framtida leasingavgifter	18 098 445	7 383 151

Not 2 Resultatandelar kommissionärsbolag

Bolag / org. nr.	2010-07-01-		- 2011-06-30		2010
	Omsättning	Rörelse- resultat	Överfört resultat	Överfört resultat	(6 månader) Överfört resultat
Vittra AB, 556375-8399	165 718 290	-25 729 195	-25 673 258	-35 588 744	
Törnaskogen Utbildning AB, 556458-6716	319 838 817	37 156 788	37 746 875	38 127 823	
Rösjötorp Utbildning AB, 556458-6724	334 233 330	52 041 600	52 545 216	32 504 548	
Fenestra Utbildning AB, 556589-8318	70 282 027	9 744 395	9 997 373	-334 370	
Fenestra Centrum AB, 565589-8284 (fusionerat - Fenestra Utbildning AB)	-	-	-	798 781	
Fenestra S:t Jörgen AB, 556610-5853 (fusionerat - Fenestra Utbildning AB)	-	-	-	-1 122 565	
Fenestra Förskola AB, 556665-7440 (fusionerat - Fenestra Utbildning AB)	-	-	-	1 583 207	
Kompisklubben S:t Jörgen AB, 556633-0618	803 920	800 746	796 325	81 464	
IT Gymnasiet Sverige AB, 556597-0471	192 188 131	19 081 917	20 579 179	11 204 486	
Framtidsgymnasiet i Göteborg AB, 556478-1606	58 166 720	8 834 054	9 439 514	6 697 777	
Framtidsgymnasiet i Sverige AB, 556575-5500	53 319 437	-7 805 017	-8 285 492	-188 026	
Framtidsgymnasiet Öst AB, 556530-4481	26 034 928	-1 572 371	-540 545	1 726 899	
Rytmus AB, 556464-8979	86 116 510	6 765 741	7 546 690	1 773 058	
Didaktus AB, 556590-6947	-	-323 972	-355 418	-498 294	
Didaktus Skolor AB, 556473-2856	79 841 605	5 258 780	5 379 944	5 343 474	
Fria Akademien i Skövde AB, 556613-4572	26 446 202	2 447 346	2 777 822	2 700 829	
Framtidsskolan Örestad Utveckling AB, 556607-0552	24 928 686	370 131	1 290 029	-	
Norrskenet Friskolor AB, 556693-8683	52 732 322	-4 325 424	-4 331 836	-	
Summa	1 490 650 925	102 745 519	108 912 418	64 810 347	

Not 3 Arvode och kostnadsersättning till revisorer

	2010-07-01- 2011-06-30	2010-01-01- 2010-06-30 (6 mån)
<i>Ernst & Young AB</i>		
Revisionsarvode	817 038	805 693
Revisionsverksamhet utöver revisionsuppdrag	-	-
Skatterådgivning	-	-
Övriga tjänster	3 125	11 250
	820 163	816 943

Not 4 Anställda och personalkostnader

Medelantalet anställda


	2010-07-01- 2011-06-30	2010-01-01- 2010-06-30 (6 mån)
Män	586	630
Kvinnor	1 038	800
Totalt	1 624	1 430

Könsfördelning i företagsledningen

	2011-06-30	2010-06-30
<i>Andel kvinnor</i>		
Styrelsen	-	0 %
Övriga ledande befattningshavare	60%	60 %

Löner, andra ersättningar och sociala kostnader

	2010-07-01- 2011-06-30	2010-01-01- 2010-06-30 (6 mån)
Styrelse och VD	6 316 807	3 510 669
(varav tantiem)	379 461	567 091
Övriga anställda	531 113 647	281 437 400
(varav vinstandelar)	2 191 932	4 250 279
Summa	537 430 454	284 955 069
Sociala kostnader	215 017 569	94 851 904
(varav pensionskostnader)	46 789 538	18 496 809

Av företagets pensionskostnader avser 1 841 704 kr (fg år 809 483 kr) gruppen styrelse och VD. 

Sjukfrånvaro

	2011-06-30	2010-06-30
Total sjukfrånvaro som en andel av ordinarie arbetstid	3,9%	4,3 %
Sjukfrånvaron fördelad efter kön:		
Män	2,3%	2,3 %
Kvinnor	4,9%	5,4 %
Sjukfrånvaron fördelad efter ålderskategori:		
29 år eller yngre	4,3%	3,9 %
30-49 år	3,9%	4,4 %
50 år eller äldre	3,8%	4,3 %

Not 5 Avskrivningar av materiella och immateriella anläggningstillgångar

	2010-07-01- 2011-06-30	2010-01-01- 2010-06-30 (6 mån)
Balanserade utgifter	1 476 856	1 522 629
Varumärke	200 004	100 002
Goodwill	2 657 658	1 328 830
Förbättringsutgifter på annans fastighet	6 905 215	2 903 347
Inventarier, verktyg och installationer	12 316 268	5 010 497
Summa	23 556 001	10 865 305

Not 6 Ränteintäkter och liknande resultatposter

	2010-07-01- 2011-06-30	2010-01-01- 2010-06-30 (6 mån)
Ränteintäkter, koncernföretag	2 782 047	279
Ränteintäkter, övriga	40 046	113
Summa	2 822 093	392

Not 7 Räntekostnader och liknande resultatposter

	2010-07-01- 2011-06-30	2010-01-01- 2010-06-30 (6 mån)
Räntekostnader, koncernföretag	363 297	199 324
Räntekostnader, övriga	528 112	258 260
Övrigt	199 081	18 936
Summa	1 093 488	476 520

Not 8 Bokslutsdispositioner

	2010-07-01- 2011-06-30	2010-01-01- 2010-06-30 (6 mån)
Återföring av periodiseringsfond	1 596 000	-
Avsättning till periodiseringsfond	-10 979 277	-
Lämnade koncernbidrag	-70 615 549	-37 601 376
Förändring avskrivningar utöver plan	2 760 310	264 000
Summa	-77 238 516	-37 337 376

Not 9 Skatt på årets resultat

	2010-07-01- 2011-06-30	2010-01-01- 2010-06-30 (6 mån)
<i>Aktuellt skattekostnad(-) / skatteintäkt(+)</i>		
Periodens skattekostnad	-8 662 650	-8 004 363
Justering av skatt hänförlig till tidigare år	-91 326	-
	<u>-8 753 976</u>	<u>-8 004 363</u>
<i>Uppskjuten skattekostnad(-) / skatteintäkt(+)</i>		
Uppskjuten skatt avseende temporära skillnader	1 311 601	505 829
	<u>1 311 601</u>	<u>505 829</u>
Total redovisad skattekostnad	-7 442 375	-7 498 534

Not 10 Balanserade utgifter

	2011-06-30	2010-06-30
Akkumulerade anskaffningsvärden:		
-Vid årets början	9 475 315	8 994 628
-Nya kommissionärsbolag	-	480 687
-Årets aktiveringar	925 164	-
Utgående ackumulerat anskaffningsvärde	<u>10 400 479</u>	<u>9 475 315</u>
Akkumulerade avskrivningar enligt plan:		
-Vid årets början	-7 468 209	-5 659 614
-Nya kommissionärsbolag	-	-265 966
-Årets avskrivning enligt plan	-1 476 856	-1 522 629
Utgående ackumulerade avskrivningar	<u>-8 945 065</u>	<u>-7 468 209</u>
Redovisat värde vid årets slut	1 455 414	2 007 106

Not 11 Varumärken

	2011-06-30	2010-06-30
Ackumulerade anskaffningsvärden:		
-Vid årets början	999 983	999 983
Utgående ackumulerade anskaffningsvärden	<u>999 983</u>	<u>999 983</u>
Ackumulerade avskrivningar enligt plan:		
-Vid årets början	-649 998	-549 996
-Årets avskrivning enligt plan	-200 004	-100 002
Utgående ackumulerade avskrivningar	<u>-850 002</u>	<u>-649 996</u>
Redovisat värde vid årets slut	<u>149 981</u>	<u>349 985</u>

Not 12 Inkråmsgoodwill

	2011-06-30	2010-06-30
Ackumulerade anskaffningsvärden:		
-Vid årets början	26 576 586	26 576 586
Utgående ackumulerat anskaffningsvärde	<u>26 576 586</u>	<u>26 576 586</u>
Ackumulerade avskrivningar enligt plan:		
-Vid årets början	-6 420 710	-5 091 880
-Årets avskrivning enligt plan	-2 657 658	-1 328 830
Utgående ackumulerade avskrivningar	<u>-9 078 368</u>	<u>-6 420 710</u>
Redovisat värde vid årets slut	<u>17 498 218</u>	<u>20 155 876</u>

Not 13 Förbättringsutgifter på annans fastighet

	2011-06-30	2010-06-30
Ackumulerade anskaffningsvärden:		
-Vid årets början	31 764 060	28 033 251
-Nya kommissionärsbolag	-	2 607 302
-Nyanskaffningar	10 281 542	1 123 507
-Avyttringar och utrangeringar	-1 405 427	-
Utgående ackumulerat anskaffningsvärde	<u>40 640 175</u>	<u>31 764 060</u>
Ackumulerade avskrivningar enligt plan:		
-Vid årets början	-14 203 686	-10 374 240
-Nya kommissionärsbolag	-	-926 099
-Avyttringar och utrangeringar	679 291	-
-Årets avskrivning enligt plan	-6 905 215	-2 903 347
Utgående ackumulerade avskrivningar	<u>-20 429 610</u>	<u>-14 203 686</u>
Redovisat värde vid årets slut	<u>20 210 565</u>	<u>17 560 374</u> <

Not 14 Inventarier, verktyg och installationer

	2011-06-30	2010-06-30
Ackumulerade anskaffningsvärden:		
-Vid årets början	77 654 870	65 649 244
-Nya kommissionärsbolag	2 399 274	9 448 454
-Nyanskaffningar	15 901 692	3 391 236
-Avyttringar och utrangeringar	-662 873	-834 064
Utgående ackumulerat anskaffningsvärde	95 292 963	77 654 870
Ackumulerade avskrivningar enligt plan:		
-Vid årets början	-51 064 751	-40 132 941
-Nya kommissionärsbolag	-1 091 412	-5 935 208
-Avyttringar och utrangeringar	88 333	13 895
-Årets avskrivning enligt plan	-12 316 268	-5 010 497
Utgående ackumulerade avskrivningar	-64 384 098	-51 064 751
Redovisat värde vid årets slut	30 908 865	26 590 119

Not 15 Förutbetalda kostnader och upplupna intäkter

	2011-06-30	2010-06-30
Förutbetalda hyror	60 250 191	54 426 283
Förutbetalda leasingkostnader	5 326 196	4 112 450
Upplupna intäkter	1 467 833	5 080 985
Övriga förutbetalda kostnader	8 748 547	4 510 590
	75 792 767	68 130 308

Not 16 Eget kapital

	Aktie- kapital	Reserv- fond	Balanserat resultat	Årets resultat
<i>Årets förändringar av eget kapital</i>				
Belopp vid årets ingång	100 000	20 000	40 817 245	20 312 169
Disposition av föregående års resultat			20 312 169	-20 312 169
Årets resultat				18 456 792
Belopp vid årets utgång	100 000	20 000	61 129 414	18 456 792

Not 17 Obeskattade reserver

	2011-06-30	2010-06-30
Periodiseringsfonder:		
-Avsatt vid tax 2006	-	825 000
-Avsatt vid tax 2007	1 718 750	778 750
-Avsatt vid tax 2008	12 003 279	10 699 479
-Avsatt vid tax 2009	8 472 733	7 127 733
-Avsatt vid tax 2012	10 979 277	-
Avskrivningar utöver plan	-	2 689 560
Totalt	33 174 039	22 120 522

Av obeskattade reserver utgör 8 724 772 kr (5 817 697) uppskjuten skatt. ↙

Not 18 Övriga skulder, lång- och kortfristiga

	2011-06-30	2010-06-30
Förfallotidpunkt, inom ett år från balansdagen	1 276 800	1 524 840
Förfallotidpunkt, 2 - 5 år från balansdagen	2 118 963	3 312 549
Förfallotidpunkt, senare än fem år från balansdagen	-	-
	<u>3 395 763</u>	<u>4 837 389</u>

Not 19 Upplupna kostnader och förutbetalda intäkter

	2011-06-30	2010-06-30
Lönerelaterade upplupna kostnader	113 483 669	107 305 293
Förutbetalda intäkter	8 417 958	15 005 770
Övriga upplupna kostnader	18 573 962	15 619 670
	<u>140 475 589</u>	<u>137 930 733</u>

Not 20 Pantsatta aktier


AcadeMedia AB (publ) har under räkenskapsåret ingått ett finansieringsavtal. I detta avtal ingår AcadeMedia Support AB som borgensman. Samtliga aktier (1 000 st) i AcadeMedia Support AB är därför pantsatta.

Underskrifter

Stockholm 28 november 2011



Marcus Strömberg
Styrelseordförande



Mats Pålsson
Styrelseledamot



Martin Sandgren
Styrelseledamot

Min revisionsberättelse har avgivits den 28 november 2011



Staffan Landén
Auktoriserad revisor

Revisionsberättelse

Till årsstämman i AcadeMedia Support AB

Org.nr 556568-8479

Jag har granskat årsredovisningen och bokföringen samt styrelsens förvaltning i AcadeMedia Support AB för räkenskapsåret 2010-07-01 - 2011-06-30. Det är styrelsen som har ansvaret för räkenskapshandlingarna och förvaltningen och för att årsredovisningslagen tillämpas vid upprättandet av årsredovisningen. Mitt ansvar är att uttala mig om årsredovisningen och förvaltningen på grundval av min revision.

Revisionen har utförts i enlighet med god revisions sed i Sverige. Det innebär att jag planerat och genomfört revisionen för att med hög men inte absolut säkerhet försäkra mig om att årsredovisningen inte innehåller väsentliga felaktigheter. En revision innefattar att granska ett urval av underlagen för belopp och annan information i räkenskapshandlingarna. I en revision ingår också att pröva redovisningsprinciperna och styrelsens tillämpning av dem samt att bedöma de betydelsefulla uppskattningar som styrelsen gjort när den upprättat årsredovisningen samt att utvärdera den samlade informationen i årsredovisningen. Som underlag för mitt uttalande om ansvarsfrihet har jag granskat väsentliga beslut, åtgärder och förhållanden i bolaget för att kunna bedöma om någon styrelseledamot är ersättningsskyldig mot bolaget. Jag har även granskat om någon styrelseledamot på annat sätt har handlat i strid med aktiebolagslagen, årsredovisningslagen eller bolagsordningen. Jag anser att min revision ger mig rimlig grund för mina uttalanden nedan.

Årsredovisningen har upprättats i enlighet med årsredovisningslagen och ger en rättvisande bild av bolagets resultat och ställning i enlighet med god redovisningssed i Sverige. Förvaltningsberättelsen är förenlig med årsredovisningens övriga delar.

Jag tillstyrker att årsstämman fastställer resultaträkningen och balansräkningen, disponerar vinsten enligt förslaget i förvaltningsberättelsen och beviljar styrelsens ledamöter ansvarsfrihet för räkenskapsåret.

Stockholm den 28/11 2011



Staffan Landén
Auktoriserad revisor