

Årsredovisning för  
**Pops Academy AB**

556958-3197

Räkenskapsåret  
**2019-07-01 - 2020-06-30**

**Innehållsförteckning:**

**Sida**

|                        |     |
|------------------------|-----|
| Förvaltningsberättelse | 1   |
| Resultaträkning        | 2   |
| Balansräkning          | 3-4 |
| Noter                  | 5-6 |
| Underskrifter          | 6   |

## Förvaltningsberättelse

Styrelsen för Pops Academy AB, 556958-3197, med säte i Stockholm, får härmed avge årsredovisning för räkenskapsåret 2019-07-01 - 2020-06-30.

### Allmänt om verksamheten

#### Verksamhetens art och inriktning

Pops Academy AB (tidigare Johan Sjölin Education AB) med säte i Stockholm bedriver grundskoleverksamhet i Stockholm och är huvudman för Pops Academy. Skolan som startade i augusti 2015 har ca 330 elever i årskurs 4-9 och erbjuder en utbildning med stark dans- och musikprofil. Efterfrågan är stor och vi upplever ett högt tryck på vår skola.

Skolan är etablerad på Valhallavägen 117 D-E (gamla Militärhögskolan) med en av våra samarbetspartners, Kungliga Musikhögskolan, som närmaste granne. Den frivilliga efterskolverksamheten (Pops Extended) som kompletterar den obligatoriska skolan, växer i omsättning och är nu en betydande del av vår totala verksamhet. Här kan eleverna välja bland över 15 olika kurser varje vecka och få lektioner i sång, instrumentspel, dans, DJ, foto, musikproduktion och annat såsom fritids. Skolans lokaler står till förfogande för våra elever varje eftermiddag och nyttjas flitigt.

#### Utveckling av företagets verksamhet, resultat och ställning

|                                   | 2020-06-30 | 2019-06-30 | 2018-06-30 | 2017-06-30 | Belopp i kr<br>2016-06-30 |
|-----------------------------------|------------|------------|------------|------------|---------------------------|
| Nettoomsättning                   | 33 130     | 32 396     | 28 469     | 25 606     | 11 633                    |
| Resultat efter finansiella poster | 1 606      | 287        | 1 159      | 1 014      | 282                       |
| Soliditet %                       | 38         | 26         | 22         | 18         | 7                         |

Soliditeten beräknas som (Eget kapital + 78,6% av obeskattade reserver)/Totala tillgångar

### Väsentliga händelser under räkenskapsåret

Pops Academy AB har under räkenskapsåret förvärvat av ACM 2001 AB, org. nr 556057-2850, med säte i Stockholm. ACM 2001 AB ingår i en koncern där AcadeMedia AB (publ.), org.nr. 556846-0231, med säte i Stockholm upprättar koncernredovisning.

### Eget kapital

|                             | Aktiekapital  | Reservfond | Balanserad<br>vinst | Årets<br>vinst |
|-----------------------------|---------------|------------|---------------------|----------------|
| Vid årets början            | 50 000        |            | 1 549 953           | 212 065        |
| Omföring av föreg års vinst |               |            | 212 065             | -212 065       |
| Årets resultat              |               |            |                     | 786 354        |
| <b>Vid årets slut</b>       | <b>50 000</b> |            | <b>1 762 018</b>    | <b>786 354</b> |

### Förslag till disposition av företagets vinst eller förlust

Styrelsen föreslår att fritt eget kapital, kronor 2 548 372, disponeras enligt följande:

|                         | Belopp i kr      |
|-------------------------|------------------|
| Balanseras i ny räkning | 2 548 372        |
| <b>Summa</b>            | <b>2 548 372</b> |

Vad beträffar resultat och ställning i övrigt hänvisas till efterföljande resultat- och balansräkning med tillhörande noter

## Resultaträkning

| <i>Belopp i kr</i>  | <i>Not</i> | <i>2019-07-01-<br/>2020-06-30</i> | <i>2018-07-01-<br/>2019-06-30</i> |
|---|------------|-----------------------------------|-----------------------------------|
| Nettoomsättning   |            | 33 129 622                        | 32 395 995                        |
| Övriga rörelseintäkter  |            | 454 247                           | 733 100                           |
|   |            | <u>33 583 869</u>                 | <u>33 129 095</u>                 |
| <b>Rörelsens kostnader</b>  |            |                                   |                                   |
| Råvaror och förnödenheter   |            | -                                 | -48 354                           |
| Övriga externa kostnader  |            | -13 976 307                       | -14 017 942                       |
| Personalkostnader   | 2          | -17 758 822                       | -18 420 365                       |
| Av- och nedskrivningar av materiella och immateriella anläggningstillgångar |            | -201 602                          | -295 858                          |
| Övriga rörelsekostnader   |            | -9 605                            | -                                 |
| <b>Rörelseresultat</b>  |            | <u>1 637 533</u>                  | <u>346 576</u>                    |
| <b>Resultat från finansiella poster</b>                                     |            |                                   |                                   |
| Ränteintäkter och liknande resultatposter                                   |            | 1 824                             | -                                 |
| Räntekostnader och liknande resultatposter                                  |            | -32 975                           | -59 344                           |
| <b>Resultat efter finansiella poster</b>                                    |            | <u>1 606 382</u>                  | <u>287 232</u>                    |
| Bokslutsdispositioner   |            | -400 000                          | -                                 |
| <b>Resultat före skatt</b>  |            | <u>1 206 382</u>                  | <u>287 232</u>                    |
| Skatt på årets resultat   |            | -420 028                          | -75 167                           |
| <b>Årets resultat</b>   |            | <u>786 354</u>                    | <u>212 065</u>                    |

## Balansräkning

| <i>Belopp i kr</i>                           | <i>Not</i> | <i>2020-06-30</i> | <i>2019-06-30</i> |
|--|------------|-------------------|-------------------|
| <b>TILLGÅNGAR</b>                            |            |                   |                   |
| <b>Anläggningstillgångar</b>                 |            |                   |                   |
| <i>Materiella anläggningstillgångar</i>      |            |                   |                   |
| Inventarier, verktyg och installationer      | 3          | 520 483           | 416 777           |
|  |            | <u>520 483</u>    | <u>416 777</u>    |
| <i>Finansiella anläggningstillgångar</i>     |            |                   |                   |
| Andra långfristiga fordringar                | 4          | 3 000 000         | 3 000 000         |
|  |            | <u>3 000 000</u>  | <u>3 000 000</u>  |
| <b>Summa anläggningstillgångar</b>           |            | <u>3 520 483</u>  | <u>3 416 777</u>  |
| <b>Omsättningstillgångar</b>                 |            |                   |                   |
| <i>Kortfristiga fordringar</i>               |            |                   |                   |
| Kundfordringar                               |            | 121 268           | 226 517           |
| Övriga fordringar                            |            | 140 024           | 175 377           |
| Förutbetalda kostnader och upplupna intäkter |            | 2 036 129         | 2 136 386         |
|  |            | <u>2 297 421</u>  | <u>2 538 280</u>  |
| <i>Kortfristiga placeringar</i>              |            |                   |                   |
| Övriga kortfristiga placeringar              |            | -                 | 15 000            |
|  |            | <u>-</u>          | <u>15 000</u>     |
| <b>Kassa och bank</b>                        |            | 1 908 565         | 896 740           |
| <b>Summa omsättningstillgångar</b>           |            | <u>4 205 986</u>  | <u>3 450 020</u>  |
| <b>SUMMA TILLGÅNGAR</b>                      |            | <u>7 726 469</u>  | <u>6 866 797</u>  |



## Balansräkning

| <i>Belopp i kr</i>                           | <i>Not</i> | <i>2020-06-30</i> | <i>2019-06-30</i> |
|--|------------|-------------------|-------------------|
| <b>EGET KAPITAL OCH SKULDER</b>              |            |                   |                   |
| <i>Eget kapital</i>                          |            |                   |                   |
| <i>Bundet eget kapital</i>                   |            |                   |                   |
| Aktiekapital                                 |            | 50 000            | 50 000            |
|  |            | 50 000            | 50 000            |
| <i>Fritt eget kapital</i>                    |            |                   |                   |
| Balanserad vinst eller förlust               |            | 1 762 018         | 1 549 953         |
| Årets resultat                               |            | 786 354           | 212 065           |
|  |            | 2 548 372         | 1 762 018         |
| <b>Summa eget kapital</b>                    |            | 2 598 372         | 1 812 018         |
| <i>Obeskattade reserver</i>                  |            |                   |                   |
| Periodiseringsfonder                         |            | 400 000           | -                 |
|  |            | 400 000           | -                 |
| <i>Kortfristiga skulder</i>                  |            |                   |                   |
| Skulder till kreditinstitut                  |            | -                 | 814 164           |
| Leverantörsskulder                           |            | 721 182           | 758 550           |
| Skulder till koncernföretag                  |            | 414 527           | -                 |
| Skatteskulder                                |            | 356 185           | 631 636           |
| Övriga kortfristiga skulder                  |            | 506 401           | 1 697 961         |
| Upplupna kostnader och förutbetalda intäkter |            | 2 729 802         | 1 152 468         |
|  |            | 4 728 097         | 5 054 779         |
| <b>SUMMA EGET KAPITAL OCH SKULDER</b>        |            | 7 726 469         | 6 866 797         |

## Noter

### Not 1 Redovisningsprinciper

Belopp i kr om inget annat anges

#### Allmänna redovisningsprinciper

Årsredovisningen har upprättats i enlighet med årsredovisningslagen och Bokföringsnämndens allmänna råd BFNAR 2012:1 Årsredovisning och koncernredovisning (K3). Tidigare har årsredovisningen upprättats i enlighet med Årsredovisningslagen och Bokföringsnämndens allmänna råd BFNAR 2016:10 Årsredovisning i mindre företag. Jämförelsetalen har inte räknats om, vilket kan leda till viss bristande jämförbarhet.

#### Värderingsprinciper m m

Tillgångar, avsättningar och skulder har värderats utifrån anskaffningsvärden om inget annat anges nedan.

#### Materiella anläggningstillgångar

Materiella anläggningstillgångar redovisas till anskaffningsvärde minskat med ackumulerade avskrivningar och nedskrivningar

#### Avskrivningar

Avskrivning sker linjärt över tillgångens beräknade nyttjandeperiod eftersom det återspeglar den förväntade förbrukningen av tillgångens framtida ekonomiska fördelar. Avskrivningen redovisas som kostnad i resultaträkningen.

| <i>Materiella anläggningstillgångar</i> | År |
|---|----|
| Inventarier, verktyg och installationer | 5  |
| Musikinstrument                         | 3  |

### Not 2 Anställda och personalkostnader

#### Medelantalet anställda

|               | 2019-07-01-<br>2020-06-30 | 2018-07-01-<br>2019-06-30 |
|---------------|---------------------------|---------------------------|
| <b>Totalt</b> | <b>29</b>                 | <b>32</b>                 |

### Not 3 Inventarier, verktyg och installationer

|   | 2020-06-30     | 2019-06-30     |
|---|----------------|----------------|
| <i>Ackumulerade anskaffningsvärden</i>                    |                |                |
| -Vid årets början   | 1 467 517      | 1 467 517      |
| -Nyanskaffningar  | 339 199        |                |
| -Avyttringar och utrangeringar                            | -273 290       |                |
|   | 1 533 426      | 1 467 517      |
| <i>Ackumulerade avskrivningar</i>                         |                |                |
| -Vid årets början   | -1 050 740     | -754 882       |
| -Återförda avskrivningar på avyttringar och utrangeringar | 239 399        |                |
| -Årets avskrivning  | -201 602       | -295 858       |
|   | -1 012 943     | -1 050 740     |
| <b>Redovisat värde vid årets slut</b>                     | <b>520 483</b> | <b>416 777</b> |

#### Not 4 Andra långfristiga fordringar


|                                       | 2020-06-30       | 2019-06-30       |
|---------------------------------------|------------------|------------------|
| Ackumulerade anskaffningsvärden:      |                  |                  |
| - Vid årets början                    | 3 000 000        | 3 000 000        |
| <b>Redovisat värde vid årets slut</b> | <b>3 000 000</b> | <b>3 000 000</b> |

#### Not 5 Väsentliga händelser efter räkenskapsårets slut

Bolaget bedriver från och med 1 juli 2020 verksamheten i kommission för AcadeMedia Support AB, org. nr. 556568-8479, (kommittenten). Detta innebär att den omsättning, de kostnader, tillgångar och skulder som ingår i kommissionen överförs till kommittenten och redovisas i dess resultat- och balansräkning samt beskattas där.

#### Underskrifter

Stockholm den 27 november 2020



Marcus Strömberg  
Styrelseordförande

Jimmy Kjellström  
Styrelseledamot



Katarina Wilson  
Styrelseledamot




Jens Eriksson  
Styrelseledamot




Jonas Nordström  
Styrelseledamot

Vår revisionsberättelse har lämnats 2020-12-09

PricewaterhouseCoopers AB



Eva Medbrant  
Auktoriserad revisor  
Huvudansvarig revisor



Patrik Adolfsson  
Auktoriserad revisor



## Revisionsberättelse

Till bolagsstämman i Pops Academy AB, org.nr 556958-3197

---

### Rapport om årsredovisningen

#### Uttalanden

Vi har utfört en revision av årsredovisningen för Pops Academy AB för räkenskapsåret 1 juli 2019 till 30 juni 2020.

Enligt vår uppfattning har årsredovisningen upprättats i enlighet med årsredovisningslagen och ger en i alla väsentliga avseenden rättvisande bild av Pops Academy ABs finansiella ställning per den 30 juni 2020 och av dess finansiella resultat för året enligt årsredovisningslagen. Förvaltningsberättelsen är förenlig med årsredovisningens övriga delar.

Vi tillstyrker därför att bolagsstämman fastställer resultaträkningen och balansräkningen för Pops Academy AB.

#### Grund för uttalanden

Vi har utfört revisionen enligt International Standards on Auditing (ISA) och god revisionssed i Sverige. Vårt ansvar enligt dessa standarder beskrivs närmare i avsnittet Revisorns ansvar. Vi är oberoende i förhållande till Pops Academy AB enligt god revisorssed i Sverige och har i övrigt fullgjort vårt yrkesetiska ansvar enligt dessa krav.

Vi anser att de revisionsbevis vi har inhämtat är tillräckliga och ändamålsenliga som grund för våra uttalanden.

#### Övrig upplysning

Revisionen av årsredovisningen för räkenskapsåret 2018/2019 har utförts av en annan revisor som lämnat en revisionsberättelse daterad 30 oktober 2019 med omodifierade uttalanden i Rapport om årsredovisningen.

#### Styrelsens ansvar

Det är styrelsen som har ansvaret för att årsredovisningen upprättas och att den ger en rättvisande bild enligt årsredovisningslagen. Styrelsen ansvarar även för den interna kontroll som de bedömer är nödvändig för att upprätta en årsredovisning som inte innehåller några väsentliga felaktigheter, vare sig dessa beror på oegentligheter eller misstag.

Vid upprättandet av årsredovisningen ansvarar styrelsen för bedömningen av bolagets förmåga att fortsätta verksamheten. De upplyser, när så är tillämpligt, om förhållanden som kan påverka förmågan att fortsätta verksamheten och att använda antagandet om fortsatt drift. Antagandet om fortsatt drift tillämpas dock inte om styrelsen avser att likvidera bolaget, upphöra med verksamheten eller inte har något realistiskt alternativ till att göra något av detta.

#### Revisorns ansvar

Våra mål är att uppnå en rimlig grad av säkerhet om huruvida årsredovisningen som helhet inte innehåller några väsentliga felaktigheter, vare sig dessa beror på oegentligheter eller misstag, och att lämna en revisionsberättelse som innehåller våra uttalanden. Rimlig säkerhet är en hög grad av säkerhet, men är ingen garanti för att en revision som utförs enligt ISA och god revisions sed i Sverige alltid kommer att upptäcka en väsentlig felaktighet om en sådan finns. Felaktigheter kan uppstå på grund av oegentligheter eller misstag och anses vara väsentliga om de enskilt eller tillsammans rimligen kan förväntas påverka de ekonomiska beslut som användare fattar med grund i årsredovisningen.

En ytterligare beskrivning av vårt ansvar för revisionen av årsredovisningen finns på Revisorsinspektionens webbplats: [www.revisorsinspektionen.se/revisornsansvar](http://www.revisorsinspektionen.se/revisornsansvar). Denna beskrivning är en del av revisionsberättelsen.


### Rapport om andra krav enligt lagar och andra författningar

#### Uttalanden

Utöver vår revision av årsredovisningen har vi även utfört en revision av styrelsens förvaltning för Pops Academy AB för räkenskapsåret 1 juli 2019 till 30 juni 2020 samt av förslaget till dispositioner beträffande bolagets vinst eller förlust.

Vi tillstyrker att bolagsstämman disponerar vinsten enligt förslaget i förvaltningsberättelsen och beviljar styrelsens ledamöter ansvarsfrihet för räkenskapsåret.





## Grund för uttalanden

Vi har utfört revisionen enligt god revisionssed i Sverige. Vårt ansvar enligt denna beskrivs närmare i avsnittet Revisorns ansvar. Vi är oberoende i förhållande till Pops Academy AB enligt god revisorssed i Sverige och har i övrigt fullgjort vårt yrkesetiska ansvar enligt dessa krav.

Vi anser att de revisionsbevis vi har inhämtat är tillräckliga och ändamålsenliga som grund för våra uttalanden.

## Styrelsens ansvar

Det är styrelsen som har ansvaret för förslaget till dispositioner beträffande bolagets vinst eller förlust. Vid förslag till utdelning innefattar detta bland annat en bedömning av om utdelningen är försvarlig med hänsyn till de krav som bolagets verksamhetsart, omfattning och risker ställer på storleken av bolagets egna kapital, konsolideringsbehov, likviditet och ställning i övrigt.

Styrelsen ansvarar för bolagets organisation och förvaltningen av bolagets angelägenheter. Detta innefattar bland annat att fortlöpande bedöma bolagets ekonomiska situation, och att tillse att bolagets organisation är utformad så att bokföringen, medelsförvaltningen och bolagets ekonomiska angelägenheter i övrigt kontrolleras på ett betryggande sätt.

## Revisorns ansvar

Vårt mål beträffande revisionen av förvaltningen, och därmed vårt uttalande om ansvarsfrihet, är att inhämta revisionsbevis för att med en rimlig grad av säkerhet kunna bedöma om någon styrelseledamot i något väsentligt avseende:

- företagit någon åtgärd eller gjort sig skyldig till någon försummelse som kan föranleda ersättningsskyldighet mot bolaget
- på något annat sätt handlat i strid med aktiebolagslagen, årsredovisningslagen eller bolagsordningen.


Vårt mål beträffande revisionen av förslaget till dispositioner av bolagets vinst eller förlust, och därmed vårt uttalande om detta, är att med rimlig grad av säkerhet bedöma om förslaget är förenligt med aktiebolagslagen.

Rimlig säkerhet är en hög grad av säkerhet, men ingen garanti för att en revision som utförs enligt god revisionssed i Sverige alltid kommer att upptäcka åtgärder eller försummelser som kan föranleda ersättningskyldighet mot bolaget, eller att ett förslag till dispositioner av bolagets vinst eller förlust inte är förenligt med aktiebolagslagen.

En ytterligare beskrivning av vårt ansvar för revisionen av förvaltningen finns på Revisorsinspektionens webbplats: [www.revisorsinspektionen.se/revisornsansvar](http://www.revisorsinspektionen.se/revisornsansvar). Denna beskrivning är en del av revisionsberättelsen.

Stockholm den 9 december 2020

PricewaterhouseCoopers AB

  
Eva Medbrant  
Auktoriserad revisor  
Huvudansvarig revisor

  
Patrik Adolfson  
Auktoriserad revisor